


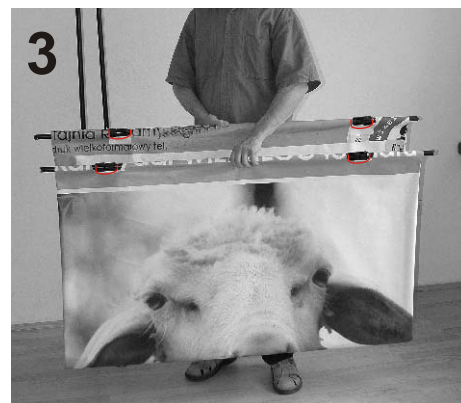
Instrukcja montażu - stojak reklamowy MMG



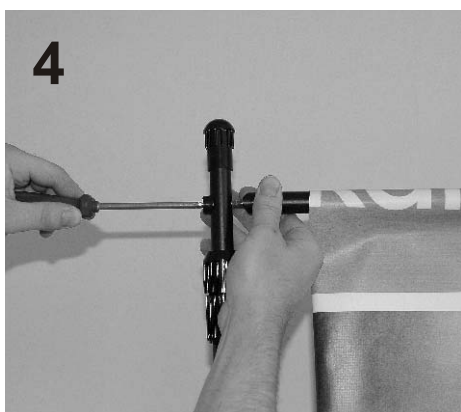
1
Przykręcamy stopy do dwóch masztów pionowych (maszty te z jednej strony, na końcu, mają nasadkę - na zdjęciu w ramce).



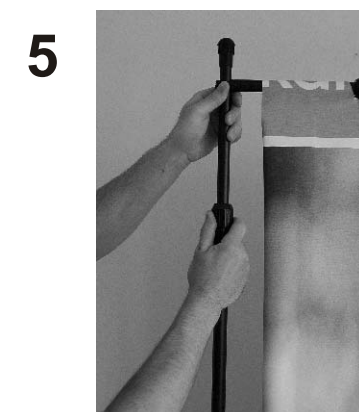
2
Ustawiamy maszty pionowe, tak aby miały tę samą wysokość.



3
Drażki poprzeczne wsuwamy do banera, tak aby śruby regulujące były umiejscowione w otworach..



4
Drażki poprzeczne przykręcamy do masztów pionowych.



5
Po przykręceniu drążków poprzecznych (w dwie osoby) napinamy w pionie baner poprzez jednoczesne wydłużenie masztów pionowych.