





Instrukcja monta u - lady reklamowej MMCECO



Rozkładamy stela .



Wpinamy pionowe listwy - najpierw górn cz , a potem doln .
Nast pnie dociskamy w dół. Nast pna czynno to
zamontowanie listew poziomych.



Wpinamy boczne
listwy półokr głę.
Powinny wej
lu no w otwory
(mo na je lekko
rozgina i zgina).

Po wpi ciu
wszystkich listew
zakładamy blat.



Montujemy półk .



Gotowa trybunka
do zamontowania
grafiki.



Zakładanie grafiki.